













การตัดบัญชีชีวิตตุนดิบ จากการขออนุญาตส่งออกทั่วโลกไปต่างประเทศ (Adjust Return)

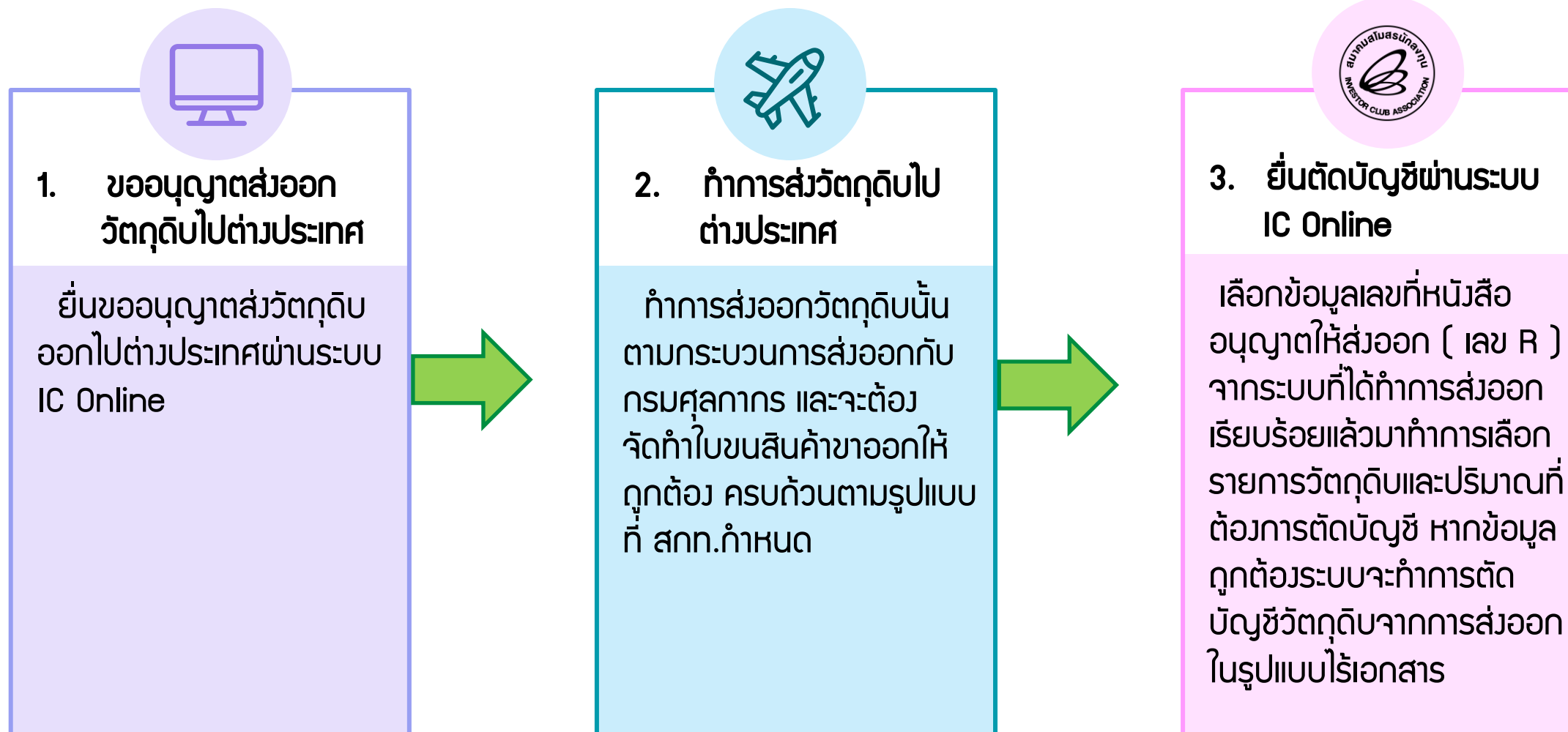
โดย: สมาคมสโมสรนักลงทุน (IC)

งานตัดบัญชีชีวิตที่ดีจากการส่งออกชีวิตที่ดี ไปต่างประเทศ (Adjust Return)

ข้อแตกต่างระหว่างการตัดบัญชีจากการขออนุญาตส่งหลักทรัพย์ออกไปต่างประเทศในรูปแบบเดิม และ แบบไร้เอกสาร

ขั้นตอนการดำเนินการ	แบบเดิม	แบบไร้เอกสาร
1. ยื่นขออนุมัติส่งออกหลักทรัพย์ไปต่างประเทศผ่าน ระบบ IC Online		
2. ทำการส่งออกหลักทรัพย์ไปต่างประเทศ		
3. เตรียมเอกสารหลักฐานการส่งออกประกอบด้วย ใบขนสินค้าขาออก และรายละเอียดเลขที่หนังสืออนุญาตให้ส่งออกจากระบบในรูปแบบ Papers		
4. คีย์ไฟล์ BIRTADJ		
5. ยื่นเอกสารหลักฐานและไฟล์ BIRTADJ ผ่านทาง Email: rmts@ic.or.th		
6. ยื่นตัดบัญชีผ่านระบบ IC ONLINE		

ขั้นตอนการตัดบัญชีชีวิตจาก การขออนุญาตส่งออกวีตทูตไปต่างประเทศ แบบไร้เอกสารผ่านระบบ IC Online



การเข้าใช้งานระบบตัดบัญชีชีวิตถดถอย จากการขออนุญาตส่งออกชีวิตถดถอยไปต่างประเทศ (Adjust Return)

ขั้นตอนการตัดบัญชีวัตถุดิบจากการขออนุญาตส่งออกวัตถุดิบไปต่างประเทศ (Adjust Return)

สำคัญ!! โปรดอ่าน

ด้วยการส่งปล่อยวัตถุดิบ ประเภทที่ 1 – 2 ผ่านระบบ แบบอัตโนมัติ กรณีรายการวัตถุดิบที่นำเข้าไปไม่ตรงตามรายการวัตถุดิบ
(Master List : MML) ที่ได้รับอนุมัติจากสำนักงานฯ (BOI) นั้น

เจ้าหน้าที่ BOI จะพิจารณาคำร้องการส่งปล่อยวัตถุดิบบริษัทในภายหลัง แบบมีเงื่อนไข คือ อนุมัติเพิ่มชื่อรอง และ อนุมัติไม่เพิ่มชื่อรอง หรือไม่อนุมัติ

เข้าสู่หน้า Login

1



User :

Password :

Import Online(เดิม) IC Online System(RMTS-2011)

Login

IC Online Version 3.0 (Server 2)

ฐานข้อมูล

[เอกสารประกอบการพิจารณา](#)

[บัญชีรายการวัตถุดิบ >>](#)

[สูตรผลิตภัณฑ์ >>](#)

[ตรวจสอบข้อมูลที่ยื่น](#)

[กำหนดวันนำเข้าครั้งแรก](#)

[กำหนดวันนำเข้าครั้งแรก \(Group MaxImport\)](#)

[ขออนุญาตส่งออกวัตถุดิบไปต่างประเทศ \(Adjust Return\) >>](#)

[ขอตัดบัญชีวัตถุดิบจากการขออนุญาตส่งออกวัตถุดิบไปต่างประเทศ \(Adjust Return\) >>](#)

ตัดบัญชีวัตถุดิบจากการขออนุญาตส่งออกวัตถุดิบไปต่างประเทศ

เลขที่ขออนุญาตส่งออกวัตถุดิบไปต่างประเทศสามารถใช้ตัดบัญชีได้ 1 ครั้งเท่านั้น

เลขที่หนังสืออนุญาตส่งออก

กรุณาระบุ



ค้นหาโดยระบุเลขที่หนังสืออนุญาตส่งออก

ค้นหารายการ

3

ตัดบัญชีวัตถุดิบ

ตรวจสอบค่าธรรมเนียม

ฐานข้อมูล

[เอกสารประกอบการพิจารณา](#)

[บัญชีรายการวัตถุดิบ >>](#)

[สูตรผลิตภัณฑ์ >>](#)

[ตรวจสอบข้อมูลที่ยื่น](#)

[กำหนดวันนำเข้าครั้งแรก](#)

[กำหนดวันนำเข้าครั้งแรก \(Group MaxImport\)](#)

[ขออนุญาตส่งออกวัตถุดิบไปต่างประเทศ \(Adjust Return\) >>](#)

[ขอตัดบัญชีวัตถุดิบจากการขออนุญาตส่งออกวัตถุดิบไปต่างประเทศ \(Adjust Return\) >>](#)

ตัดบัญชีวัตถุดิบจากการขออนุญาตส่งออกวัตถุดิบไปต่างประเทศ

เลขที่ขออนุญาตส่งออกวัตถุดิบไปต่างประเทศสามารถใช้ตัดบัญชีได้ 1 ครั้งเท่านั้น

เลขที่หนังสืออนุญาตส่งออก

กรณาระบุ

กรณาระบุ

R2022040071162

R2022040071242

R2022040071298

R2022040071299

R2022040071327

R2022080165482

R2022080165483

ค้นหาโดยระบุเลขที่หนังสืออนุญาตส่งออก

ค้นหารายการ

4

- สามารถค้นหาเลขที่หนังสืออนุญาตได้โดย
- คลิกที่ปุ่ม Drop Down List เลือก เลขที่หนังสืออนุญาตส่งออก
 - ระบุเลขที่หนังสืออนุญาตส่งออก แล้วกดปุ่ม ค้นหารายการ

ตัดบัญชีวัดถุดิบจากการขออนุญาตส่งออกวัตถุดิบไปต่างประเทศ

เลขที่ขออนุญาตส่งออกวัตถุดิบไปต่างประเทศสามารถใช้ตัดบัญชีได้ 1 ครั้งเท่านั้น

เลขที่หนังสืออนุญาตส่งออก

R2023040080282

ค้นหาโดยระบุเลขที่หนังสืออนุญาตส่งออก

ค้นหารายการ

เลขรับงาน : 2300011686

หลังจากทำการค้นหารายการ ระบบจะแสดงรายละเอียดข้อมูลการส่งออกของ เลขที่หนังสืออนุญาตส่งออก

Search:

<input checked="" type="checkbox"/>	ลำดับ	เลขที่ใบขนขาออก	ลำดับที่ในใบขน	English Desc	ปริมาณใบขนขาออก	หน่วย	จำนวนที่ต้องการตัดบัญชี	รหัสโครงการ
<input checked="" type="checkbox"/>	1	A0211660412145	0001	SEAL	0000000200.000	C62	<input type="text" value="0000000200.000"/>	<input type="text" value="1234561E"/>

Showing 1 to 1 of 1 entries

เพิ่มรายการ

8

5

6

7



เลขที่หนังสืออนุญาตส่งออก

R2021010021163

ค้นหาโดยระบุเลขที่หนังสืออนุญาตส่งออก

ค้นหารายการ

เลขรับงาน : 2100002230

Search:

<input type="checkbox"/>	ลำดับ	เลขที่ใบขนขาออก	ลำดับที่ในใบขน	English Desc	ปริมาณใบขนขาออก	หน่วย	จำนวนที่ต้องการตัดบัญชี	รหัสโครงการ
<input type="checkbox"/>	1	A0031640215169	0003	PM STEPPING MOTOR	00000001080.000	C62	00000001080.000	

Showing 1 to 1 of 1 entries

เพิ่มรายการ

! ตรวจสอบรายการที่เลือกก่อนบันทึกรายการ ว่าถูกต้องหรือไม่ หากไม่ถูกต้อง สามารถ Click ลบรายการ หรือ ลบรายการทั้งหมดและทำการเพิ่มรายการใหม่ได้

เลขที่หนังสืออนุญาตส่งออก	รายการ							
	เลขที่หนังสืออนุมัติR	เลขที่ใบขนขาออก	ลำดับที่ในใบขน	รหัสโครงการ	กรุ๊ปวัตถุดิบ	ชื่อวัตถุดิบ Desc1	ปริมาณที่ตัดบัญชี	ลบรายการ
R2021010021163	R2021010021163	A0031640215169	0003	50094011	IP2568	PM STEPPING MOTOR	00000001080.000	

8

บันทึกรายการ

ลบรายการทั้งหมด

ข้อมูลตัดบัญชีจากการขออนุญาตส่งออกวัตถุดิบไปต่างประเทศ

เลขที่หนังสือ อนุญาตส่งออก	รายการ						
	รหัสโครงการ	เลขที่หนังสืออนุมัติ	กรุปวัตถุดิบ	ชื่อวัตถุดิบ Desc1	เลขที่ใบขนขาออก	ลำดับที่ในใบขน	ปริมาณที่ตัดบัญชี
R2021010021163	50094011	R2021010021163	IP2568	PM STEPPING MOTOR	A0031640215169	0003	00000001080.000

หมายเหตุ : กรุณาตรวจสอบข้อมูลรายการที่ต้องการตัดบัญชีให้ถูกต้องอีกครั้ง ก่อนกดปุ่มส่งคำร้องตัดบัญชี

9

ข้อควรระวัง
ควรตรวจสอบข้อมูลรายการที่ต้องการตัดบัญชีให้ถูกต้อง ก่อนกดปุ่มส่งคำร้องตัดบัญชี





192.1.1.36 says
สำเร็จ

10 OK

ข้อมูลตัดบัญชีจากการขออนุญาตส่งออกวัตถุดิบไปต่างประเทศ

รายการ						
รหัสโครงการ	เลขที่หนังสืออนุมัติ	กรุปวัตถุดิบ	ชื่อวัตถุดิบ Desc1	เลขที่ใบขนขาออก	ลำดับที่ในใบขน	ปริมาณที่ตัดบัญชี
50094011	R2021010021163	IP2568	PM STEPPING MOTOR	A0031640215169	0003	00000001080.000

หมายเหตุ : กรุณาตรวจสอบข้อมูลรายการที่ต้องการตัดบัญชีให้ถูกต้องอีกครั้ง ก่อนกดปุ่มส่งคำร้องตัดบัญชี

ย้อนกลับ ส่งคำร้องตัดบัญชี

ขั้นตอนการตรวจสอบสถานะคำร้องตัดบัญชี ส่งวัสดุไปต่างประเทศ

โดย: สมาคมสโมสรนักลงทุน (IC)

ขั้นตอนการตรวจสอบคำร้อง

<p>ฐานข้อมูล</p> <p>เอกสารประกอบการพิจารณา</p> <p>บัญชีรายการวัตถุดิบ >></p> <p>สูตรผลิตภัณฑ์ >></p> <p>ตรวจสอบข้อมูลที่ยื่น</p> <p>กำหนดวันนำเข้าครั้งแรก</p> <p>กำหนดวันนำเข้าครั้งแรก (Group MaxImport)</p> <p>ขออนุญาตส่งออกวัตถุดิบไปต่างประเทศ (Adjust Return) >></p> <p>ขอตัดบัญชีวัตถุดิบจากการขออนุญาตส่งออกวัตถุดิบไปต่างประเทศ (Adjust Return) >></p>	<p>ตรวจสอบคำร้องตัดบัญชีจากการขออนุญาตส่งออกวัตถุดิบไปต่างประเทศ</p> <hr/> <p>เลขที่ขออนุญาตส่งออกวัตถุดิบไปต่างประเทศ</p> <input type="text"/> 2 <p>วันที่ตัดบัญชี</p> <input type="text"/> 3 ถึงวันที่ <input type="text"/> <p>รูปแบบ : วว-คต-ปปปป(คศ)</p> <p>รูปแบบ : วว-คต-ปปปป(คศ)</p> <p style="text-align: right;"><input type="button" value="ค้นหารายการ"/> 4</p>
	<p>1</p> <p>ตัดบัญชีวัตถุดิบ</p> <p>ตรวจสอบคำร้อง</p>

ฐานข้อมูล

[เอกสารประกอบการพิจารณา](#)

[บัญชีรายการวัตถุดิบ >>](#)

[สูตรผลิตภัณฑ์ >>](#)

[ตรวจสอบข้อมูลที่ยื่น](#)

[กำหนดวันนำเข้าครั้งแรก](#)

[กำหนดวันนำเข้าครั้งแรก \(Group MaxImport\)](#)

[ขออนุญาตส่งออกวัตถุดิบไปต่างประเทศ \(Adjust Return\) >>](#)

[ขอตัดบัญชีวัตถุดิบจากการขออนุญาตส่งออกวัตถุดิบไปต่างประเทศ \(Adjust Return\) >>](#)

ตรวจสอบคำร้องตัดบัญชีจากการขออนุญาตส่งออกวัตถุดิบไปต่างประเทศ

หลังจากค้นหารายการ ระบบจะแสดงรายละเอียดคำร้องตัดบัญชี

เลขที่ขออนุญาตส่งออกวัตถุดิบไปต่างประเทศ

R2021010021163

วันที่ตัดบัญชี

11/10/2024

ถึงวันที่

11/10/2024

ค้นหารายการ

รูปแบบ : ว-คค-ปปปป(คศ)

Show 10 entries

รูปแบบ : ว-คค-ปปปป(คศ)

Search:

ลำดับ	วันที่ตัดบัญชี	เวลาที่ตัดบัญชี	เลขที่ขออนุญาตส่งออก	เลขรับงาน	สถานะ	รับข้อมูล MML	รายงานตัดบัญชี
1	11-10-2024	21:10:00	R2021010021163	2400000179	ตรวจสอบ	ตรวจสอบ	ตรวจสอบ

Showing 1 to 1 of 1 entries

5

Previous

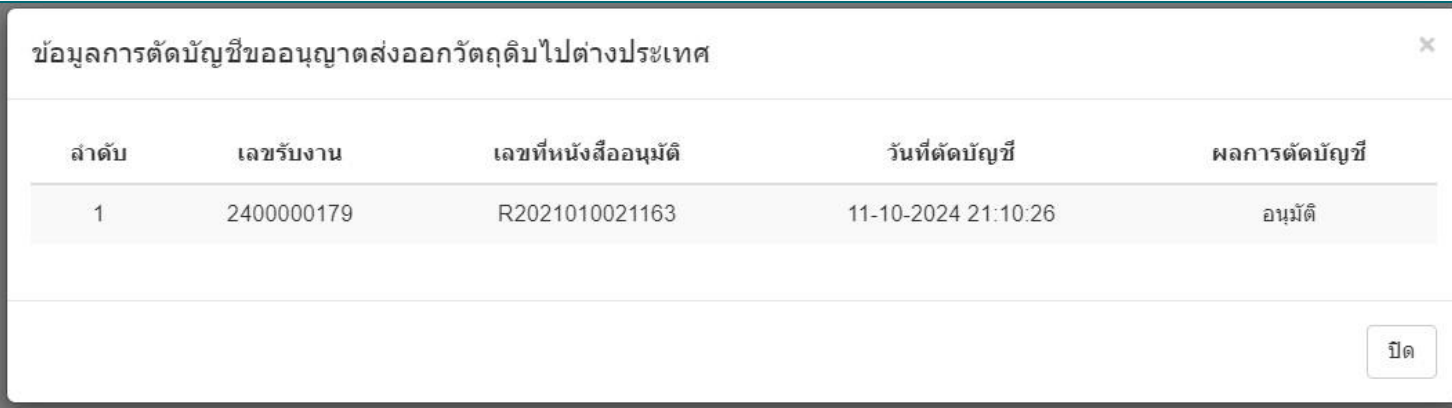
1

Next

รายละเอียดคำร้องตัดบัญชี

สามารถตรวจสอบรายละเอียดคำร้องตัดบัญชีหลังจากทำการตัดบัญชีได้ดังนี้

1. สถานะคำร้อง ระบบจะแสดง เลขที่อนุมัติ วันที่ทำการตัดบัญชี และผลการตัดบัญชี

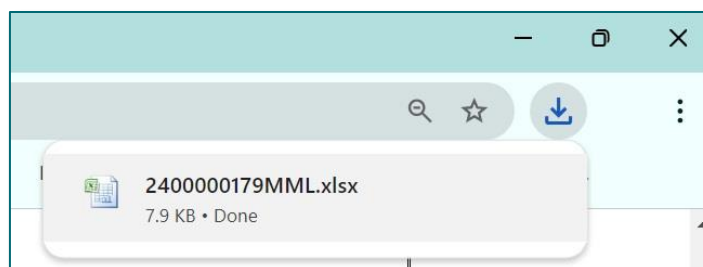


ข้อมูลการตัดบัญชีขออนุญาตส่งออกวัตถุดิบไปต่างประเทศ

ลำดับ	เลขรับงาน	เลขที่หนังสืออนุมัติ	วันที่ตัดบัญชี	ผลการตัดบัญชี
1	2400000179	R2021010021163	11-10-2024 21:10:26	อนุมัติ

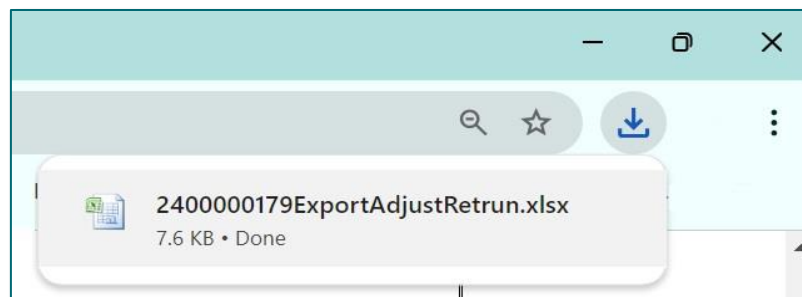
ปิด

2. รับข้อมูล MML ระบบจะแสดงไฟล์ข้อมูลบัญชีรายการวัตถุดิบในรูปแบบ Excel



รายละเอียดคำร้องตัดบัญชี

3. รายงานตัดบัญชี ระบบจะแสดงไฟล์ข้อมูลรายละเอียดการตัดบัญชี ในรูปแบบ Excel บริษัทสามารถเปิดเข้าไปตรวจสอบรายละเอียดการตัดบัญชีได้



	A	B	C	D	E	F	G	H	I
1	ProjectCode	ExportDeclarationNo	ExportDeclarationLineNo	ExportDeclarationDate	GroupNo	InvoiceDesc1	InvoiceDesc2	Quantity	Unit
2	50094011	A0031640215169	0003	2/4/2021 12:00:00 AM	IP2568	PM STEPPING MOTOR		1080.00000000	C62

การจัดทำใบขนสินค้าขาออก

รูปแบบการจัดทำใบขนสินค้าขาออกตามที่ สกท. กำหนด

การจัดทำใบขนสินค้าขาออกต้องระบุข้อมูล ดังนี้

1. เลือกใช้สิทธิประโยชน์ BOI



2. ระบุชื่อวัตถุดิบให้ตรงตามหนังสืออนุญาตให้ส่งออก



3. ระบุหน่วยในใบขนให้ตรงตามหนังสืออนุญาตให้ส่งออก



4. ระบุเลขที่อนุญาตส่งออก (เลข R) ในช่อง Permit Number



5. ระบุวันที่อนุญาตส่งออกในช่องวันที่



6. ระบุ Tax ID ของ BOI คือเลข 0994000740964 ในช่องเลข 13 หลักของหน่วยงานที่อนุญาต



หากจัดทำข้อมูลการส่งออกไม่ถูกต้องตามรูปแบบที่กำหนดจะไม่สามารถตัดบัญชีวัตถุดิบจากการส่งออกผ่านระบบ IC Online ได้

ข้อควรระวัง



1. จำนวนที่ต้องการตัดบัญชีสามารถระบุได้ไม่เกินจากปริมาณที่ขออนุญาต และไม่เกินจากปริมาณที่ส่งออกริจร ตามหน้าใบขน (ปริมาณที่ตัดบัญชีจะไปตรวจสอบกับยอดที่ได้รับอนุญาตให้ส่งออกก่อนและมาตรวจกับปริมาณที่ส่งออกริจรในใบขน)
2. ระบบจะตรวจสอบ Balance คงเหลือ จะต้องมียอดคงเหลือให้ตัดบัญชีได้
3. จำนวนที่ต้องการตัดบัญชีจะต้องไม่มากกว่าปริมาณคงเหลือ (Balance)
4. เลขที่อนุมัติ 1 เลข สามารถตัดบัญชีได้เพียง 1 ครั้ง เท่านั้น ไม่สามารถนำมาตัดบัญชีซ้ำ ได้
5. ใบขนขาออก 1 ใบขน สามารถตัดบัญชีได้เพียง 1 ครั้ง เท่านั้น ถ้าใบขนขาออก 1 ใบมีหลายเลขที่อนุมัติ ต้องตัดบัญชีพร้อมกัน เท่านั้น

ข้อควรระวัง



6. กรณีซื้อซ้ำ และเกิดจากการนำเข้าหลายใบขน ต่อ 1 เลขที่อนุมติR จะเจอปัญหารายการซ้ำบริษัทจะต้องเลือกรายการเอง หากเลือกมาทั้งหมดจะไม่สามารถตัดบัญชีได้เพราะปริมาณเกินจากยอดที่ส่งออก
7. วันที่ส่งออกต้องเป็นวันที่เดียวกันหรือวันที่หลังจากที่ได้รับอนุญาตส่งออก
8. ชื่อวัตถุดิบที่ส่งออกต้องตรงกับชื่อวัตถุดิบที่นำเข้า และได้รับอนุญาตให้ส่งออก หากชื่อที่ขออนุญาตส่งออกไม่ตรงกับชื่อที่ระบุในใบขนสินค้าขาออกจะไม่สามารถตัดบัญชีได้
9. หน่วยในใบขนสินค้าขาออกต้องตรงกับหนังสืออนุญาตให้ส่งออก หากไม่ตรงจะไม่สามารถตัดบัญชีได้

ข้อควรระวัง



10. หากระบุรหัสโครงการไม่ตรงกับที่ขออนุญาตส่งออกจะไม่สามารถตัดบัญชีได้
11. กรณีใบขนสินค้าขาออก ที่มีการส่งออกทั้งในรูปแบบผลิตภัณฑ์ (Product) และส่งออกวัตถุดิบไปต่างประเทศ สามารถนำมาตัดบัญชีวัตถุดิบแยกกันได้
12. กรณีต้องการยกเลิกการตัดบัญชีวัตถุดิบจากการส่งออกจะต้องได้รับอนุมัติให้ยกเลิกจาก สกท. ก่อนดำเนินการ
13. หากจัดทำข้อมูลการส่งออกไม่ถูกต้องตามรูปแบบที่ สกท. กำหนดจะไม่สามารถตัดบัญชีวัตถุดิบจากการส่งออกแบบไร้เอกสาร ผ่านระบบ IC Online ได้